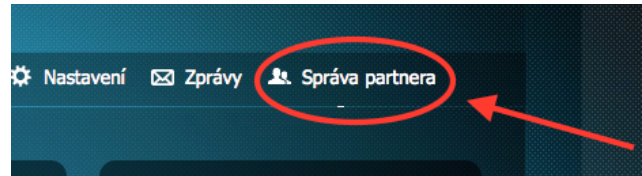


Doplňková služba Set-top Box

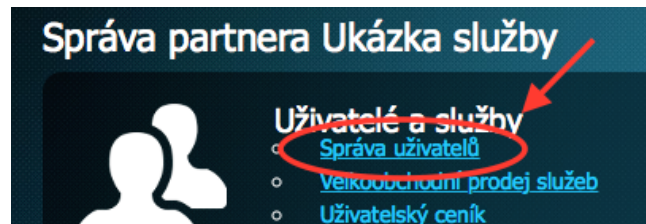
Návod pro partnera:

1. Aktivace doplňkové služby Set-top Box, která umožní klientovi párovat ke svému účtu Set-top Box

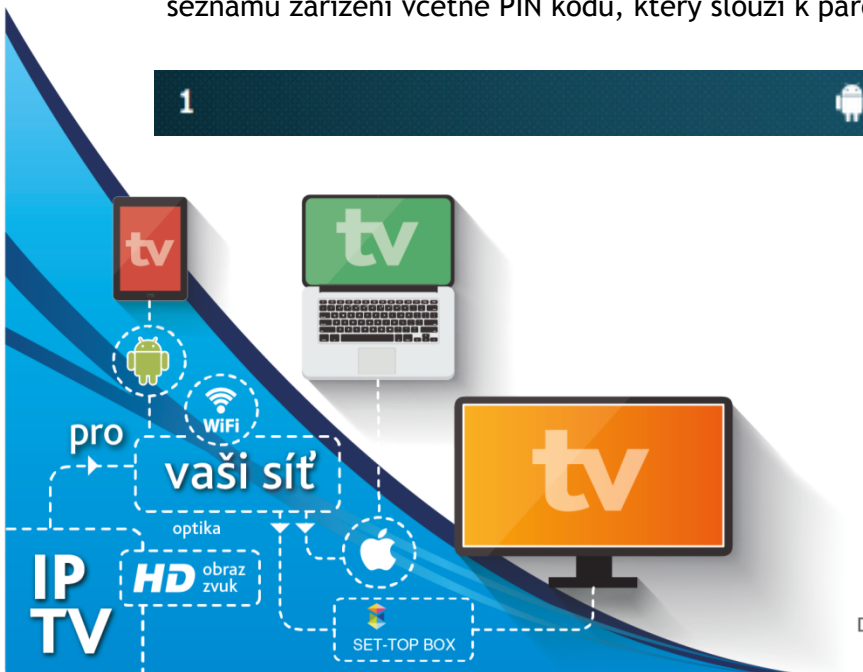
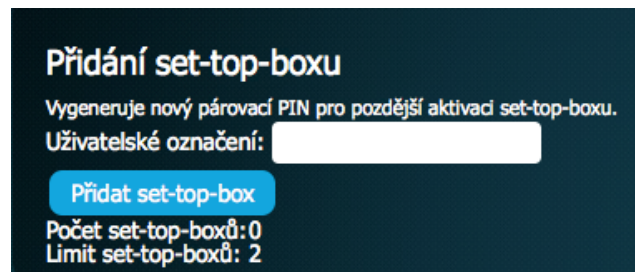
- Správa partnera



- Správa uživatelů



- Vyhledat konkrétního uživatele, kterému chcete vygenerovat PIN a zvolte "Detail/nastavení"
- V případě, že uživatel nemá službu Set-top Box aktivujte ji v oddílu Aktivace a deaktivace služeb označením služby Set-top Box
- Zvolte období po které bude služba fungovat. V případě prázdného pole "do" systém nastaví službu na dobu neurčitou.
- V oddíle "Zařízení" uveďte do pole "Uživatelské označení" název set-top boxu a potvrďte tlačítkem "Přidat set-top box"
- Nové zařízení bude uvedeno níže v seznamu zařízení včetně PIN kódu, který slouží k párování set-top boxu.



Televize ve vaší režii