

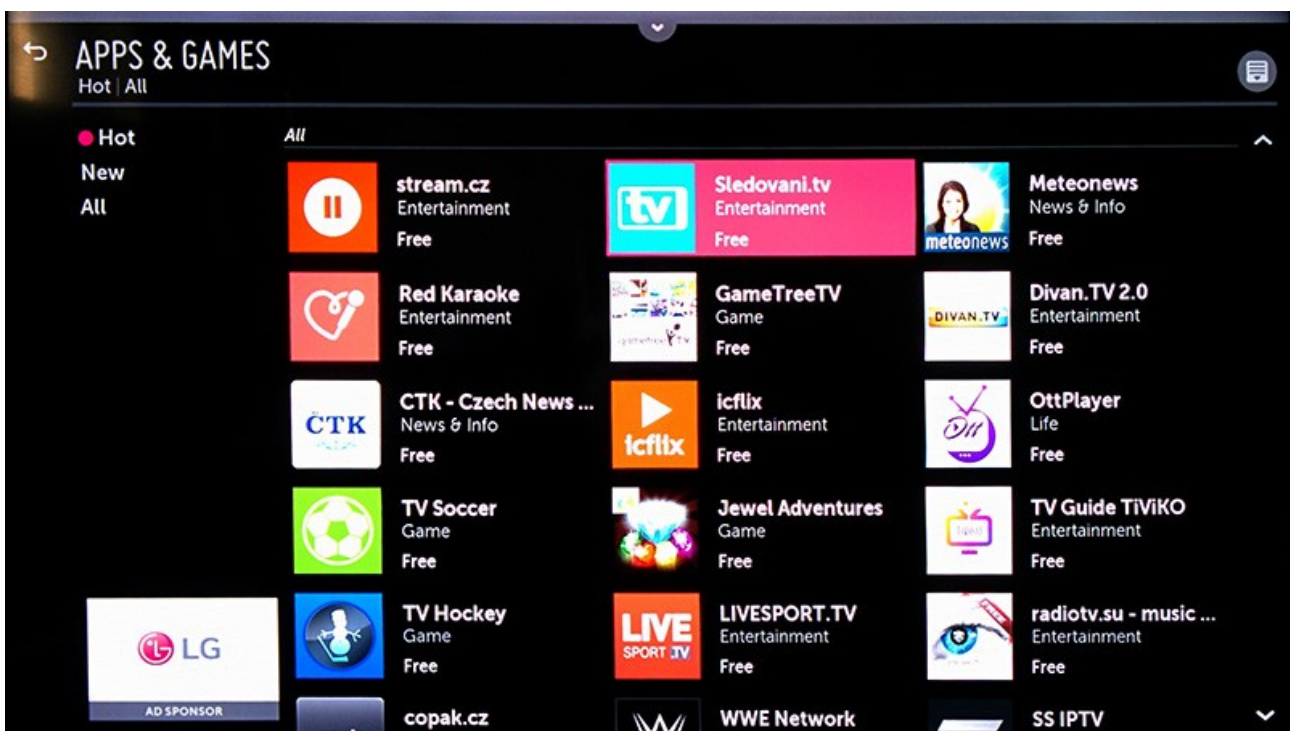

Aplikácia pre LG Smart TV

Podporované modely televízií:

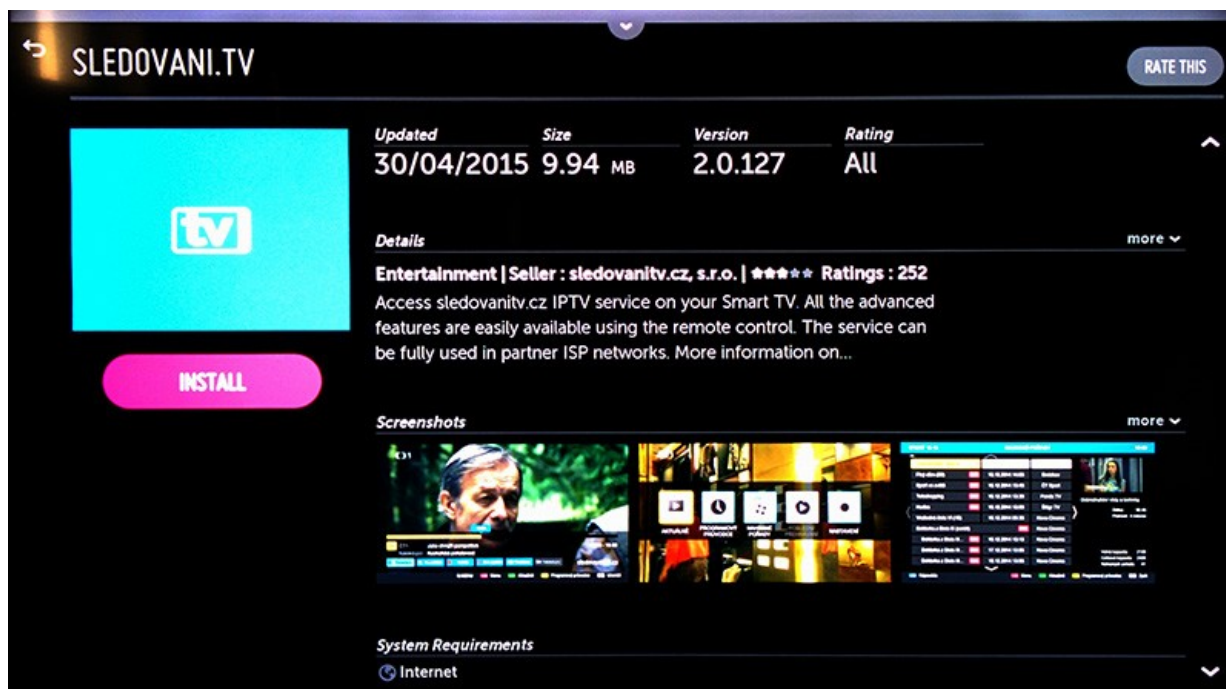
- Smart televízie od roku výroby 2012.

Postup inštalácie aplikácie

1. Spustíte lištu inštalovaných aplikácií stlačením tlačidla domček na diaľkovom ovládaní.
2. Šípkami zvolíte aplikáciu **LG Content Store** a spustíte ju.
3. Zvoľte kategóriu **Apps & Games** a potom nájdite aplikáciu **Sledovani.tv**



4. Zvolte **Install**.



Párovanie aplikácie - spojenie s účtom na sledovanitv

1. Aplikácia zobrazí Sprievodcu a potom párovaciu obrazovku so zobrazeným **párovacím kódom**.



2. Párovací kód zadajte na stránke [Moje zariadenia](#) po prihlásení na web sledovanietv.sk.